

# App Progetti

Questa App ti permette di suddividere i tuoi progetti in diverse attività sempre mantenendo una visione generale dell'andamento dello stesso.

Per creare un progetto apri l'applicazione e clicca su crea

image not found or type unknown



Dovrai nominare il progetto es. Campagna 5x1000 o Cena per raccolta fondi.

Dovrai poi creare le colonne del tuo progetto: esse serviranno come riferimento rispetto all'andamento di ogni singola attività. Il sistema ti suggerisce di inserire "new, assegnato, in corso e done", ma potrai personalizzare lo stato di ogni tuo progetto a seconda delle sue caratteristiche.

image not found or type unknown



A questo punto puoi iniziare a creare le varie attività di cui si compone il tuo progetto. A esempio per una campagna 5x1000 le attività potranno essere: piano 5x1000, media plan, idea grafica, video spot, social network, stampa volantini, ecc.

image not found or type unknown



Come vedi, potrai assegnare ogni attività a te o ad un/una collega con utenza in Donodoo.

image not found or type unknown



Ogni attività può contenere più dati, se ci clicchi sopra potrai visualizzarne la scheda

image not found or type unknown





image not found or type unknown



puoi appunto inserire una descrizione (campo di testo libero in fondo), una scadenza, eventuali etichette e collegare l'attività ad un cliente.


Il sistema ti permette poi di differenziare fra di sé le diverse attività attraverso stelline, colori e/o immagini di copertina:

image not found or type unknown



ad esempio

image not found or type unknown



---

Revision #1

Created Thu, Aug 17, 2023 8:31 AM by [Giulia Romagnoli](#)

Updated Thu, Jun 6, 2024 3:34 PM by [Giulia Romagnoli](#)